



猎上网 2017-2018年度 猎头行业发展白皮书

2018年2月

前言

猎头是最能直观反映职场生态和市场经济形势的行业。在 2017 年，经济的持续繁荣、职场的快速流动促进了猎头行业的快速发展。以数据的形式呈现、剖析猎头行业，有助于人们更好地洞悉宏观市场。

猎上网是国内领先的猎头服务平台，聚集了 3 万+猎头公司、10 万+猎头顾问。猎上网的企业使命，在于打破猎头企业之间的信息壁垒，拉近猎头、人才和企业三方的关系，进行更合理的资源配置。

依托于完备的数据采集、处理、分析及可视化能力，猎上网推出《猎上网 2017-2018 年度猎头行业发展白皮书》，以数据的形式反映行业生态，希望为社会各界了解猎头领域、把握职场脉搏提供真实、详尽的参考。

1.2017年猎头分布最多的五个城市排名



2.一线城市 offer 平均佣金



广州在平均到每个 offer 的佣金金额上已被拉开差距:2017 年北京猎头在每一个 offer 中获得的平均佣金为 55837 元,为一线城市最高,上海平均佣金达 49058 元,深圳排名第三,达到 45525 元。但广州只有 34190 元,还未望到 4 万大关。佣金的差异直接影响了猎头们的选择,广州猎头远少于北上深蓉就不足为奇了。

3.中国最多的猎企规模



中国的猎头企业，目前为止绝大多数还是人数不超过 50 人的小而美型企业。名气十足的大型猎头巨头，如海德思哲、科锐，起到了引领行业发展的作用，但毕竟总数量有限，真正像毛细血管一样活跃整个市场的，是那些不计其数的小而美的猎头公司。

4.猎头做单最多的行业



IT 互联网依然是最受猎头们喜爱的行业，因为数据显示该行业的企业都比较“大方”，平均佣金一直稳居高位。

5. 岗位需求量最高的五个行业



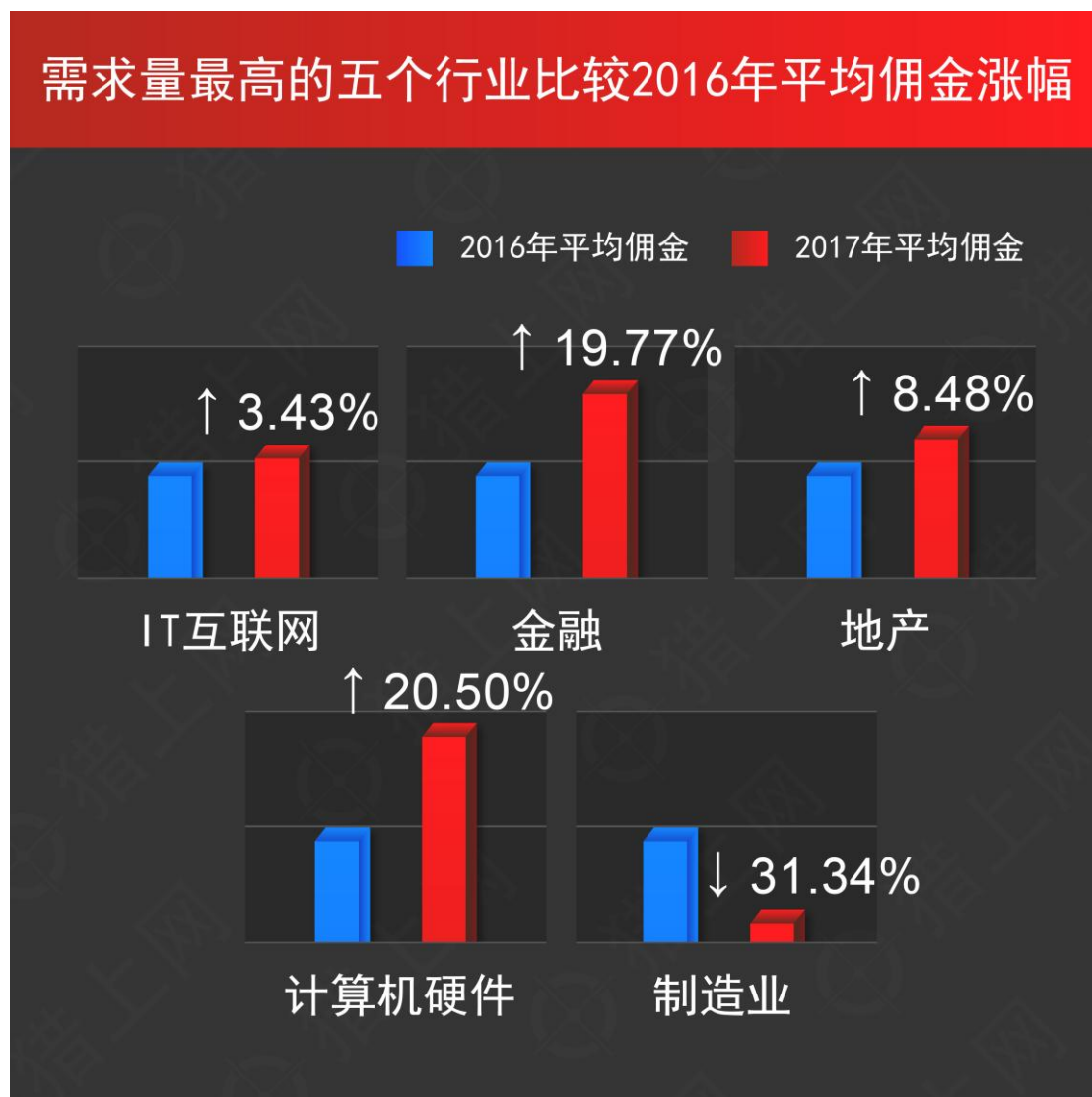
让猎头青睐 IT 互联网行业的原因是它提供了最多的岗位需求。金融、地产两大传统强势行业的需求则排名二、三位，紧随其后的是计算机硬件行业和制造业。从这份排名榜单中，基本可以看出当下在职场中哪些行业最为热闹火爆。

6. 岗位需求量最高的五个行业平均佣金



地产行业,以平均 52378 元的佣金冠绝群雄。IT 互联网行业以 42709 的平均佣金排到第四,次于计算机硬件行业的 49145 元,和金融行业的 45200 元。这四大产业之间的差距很小,另一大需求量旺盛的领域——制造业的平均佣金只有 23683 元。

7.需求量最高的五个行业比较 2016 年平均佣金涨幅



*行业平均佣金=该行业交付服务产生佣金总额/该行业岗位成交数量

8.需求量最高的前六个岗位职能



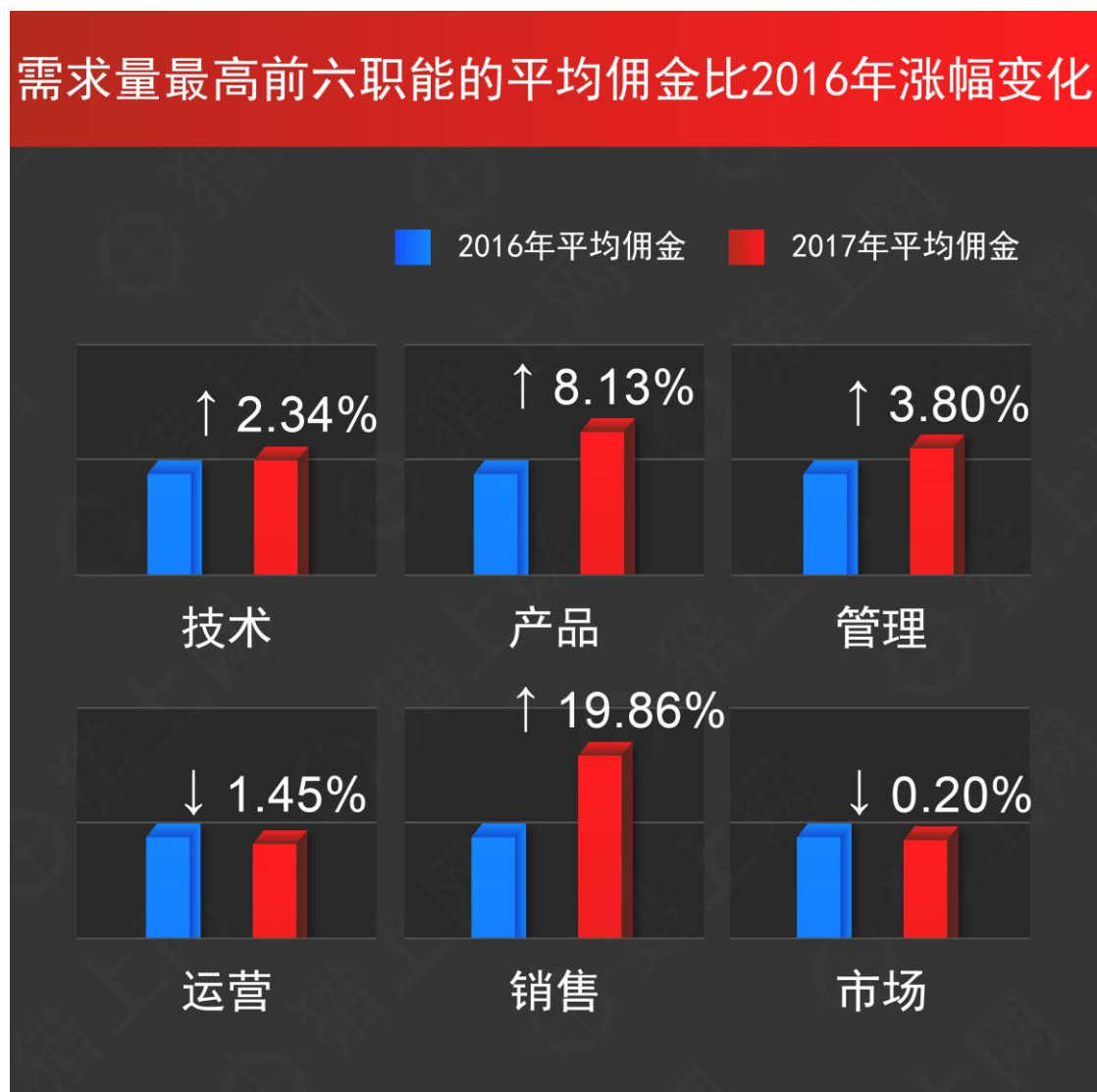
9.需求量最高前六职能的平均佣金

需求量最高的前六个岗位职能的平均佣金		
职能需求量排名		岗位平均佣金(元)
01	技术	41181
02	产品	42838
03	管理	50984
04	运营	44339
05	销售	44440
06	市场	48187

平均佣金=总佣金/岗位成单数量

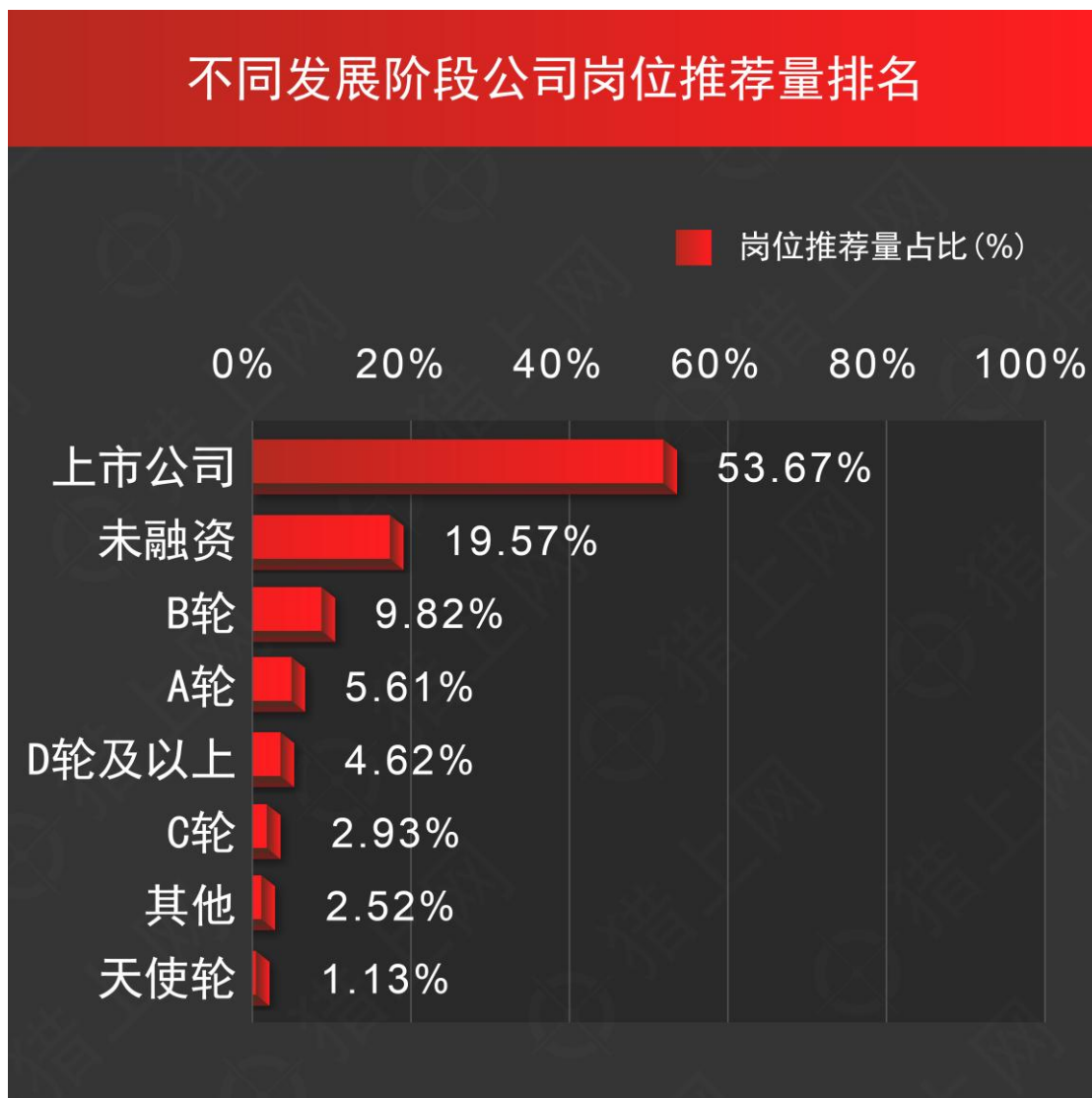
管理岗的佣金毫无意外地排名第一（50984 元），市场岗位的佣金达 48187 元，高居第二，需求量最大的技术岗佣金额度反而在前六名中最低，只有 41181 元。

10. 需求量最高前六职能的平均佣金比 16 年涨幅变化



平均佣金涨幅= $\frac{n \text{年平均佣金} - (n-1) \text{年平均佣金}}{(n-1) \text{年平均佣金}}$

11.不同发展阶段公司岗位推荐量排名



岗位推荐量=发布岗位 1*该岗位推荐量+发布岗位 2*该岗位推荐量+.....发布岗位 n*该岗位推荐量

在猎头的整体人才推荐量中，上市公司占比高达 53.67%，排名第二的是无需融资的公司，占比为 19.57%，紧接着是 B 轮融资、A 轮融资和 D 轮以上融资的公司。获得天使轮融资的公司需求最为稀薄，在猎头整体推荐量中的占比只有 1.13%。

12.不同发展阶段公司平均 offer 佣金前五名

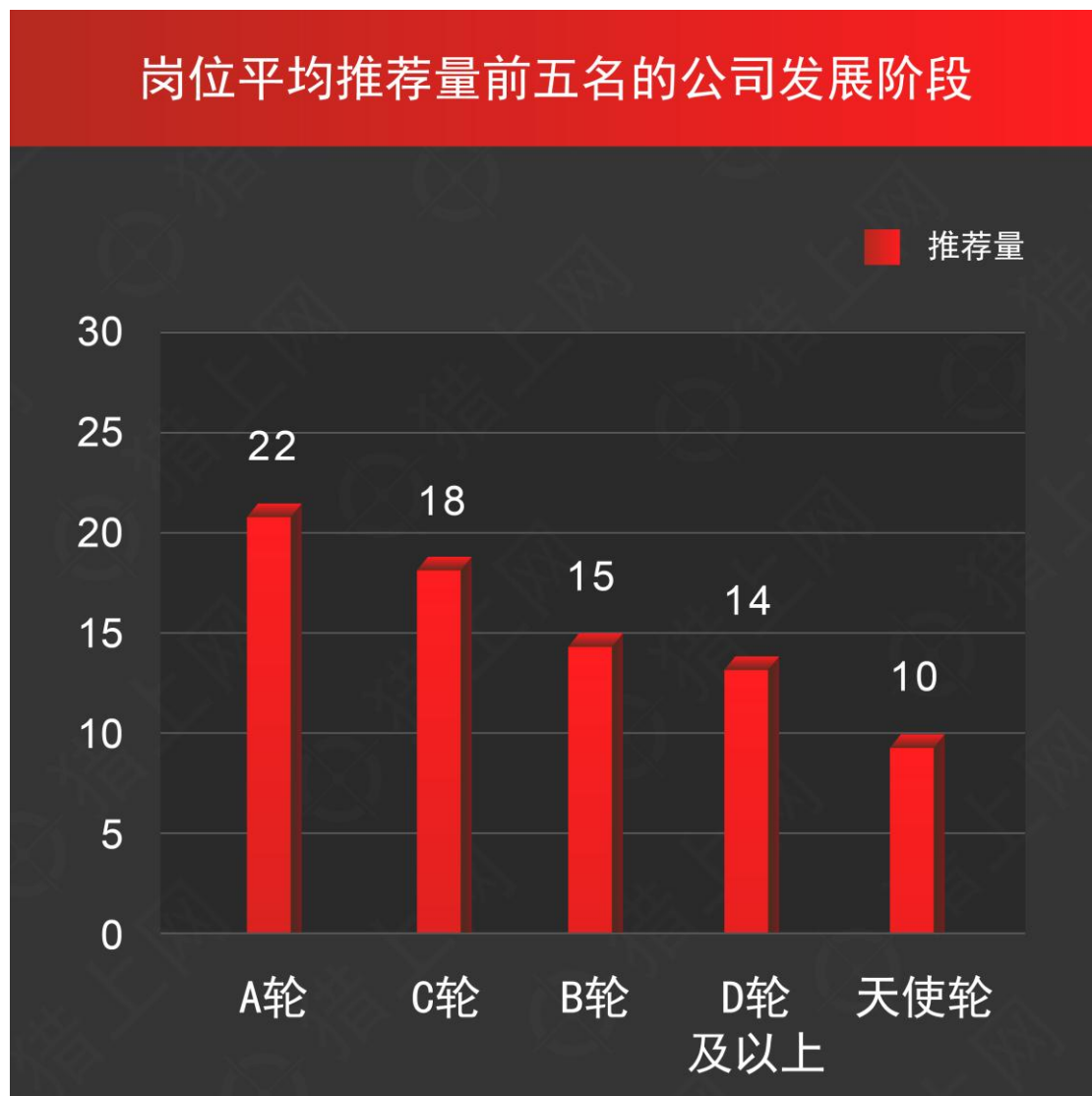
不同发展阶段公司平均offer佣金前五名		
公司发展阶段排名		平均offer佣金(元)
01	D轮及以上	68233
02	其他	53626
03	C轮	51578
04	上市公司	44900
05	未融资	44621

13. 不同发展阶段公司最多需求职能

不同发展阶段公司最多的需求职能	
发展阶段	最多需求职能
上市公司	管理
D轮	销售
C轮	技术
B轮	市场
A轮	市场
天使轮	技术
未融资	管理
其他	管理

A、B 轮阶段的公司，对市场岗位的需求量最大，C 轮公司则对技术岗位需求最大，上市公司、无需融资的公司则最需要管理阶层。由此可见，在 A、B 轮阶段，正在成长壮大中的企业更需要通过品牌营销、商务开拓的方式在竞争中脱颖而出。

14. 岗位平均推荐量前五名的公司发展阶段



岗位平均推荐量=岗位推荐总量/发布岗位数量

数据显示 A 轮公司平均每个岗位会获得 22 个猎头的岗位推荐，竞争激烈的程度排名第一，排名二、三位的是 C 轮公司的 18 个和 B 轮公司的 15 个。整体上可以看出，在有猎头招聘需求的前提下，公司的发展阶段越初级，越会从猎头处得到大量的候选人。

15. 不同发展阶段公司平均每个岗位 offer 的年薪



D 轮公司平均每个岗位的 offer 年薪达到 36.40 万元，为各阶段最高。A 轮公司平均每个岗位的 offer 年薪只有 24.76 万元，排名倒数第一，甚至不如天使轮公司。成熟稳健的上市公司 offer 年薪也表现稳定，排名为各阶段居中，达到 28.94 万元。

16. 百万顾问分布最多的五个城市




百万顾问：一年内通过交付服务所产生佣金累计大于等于一百万的单个猎头顾问

过去一年有大量的猎头获得百万以上的佣金报酬，在这些行业精英中，上海猎头占比 26%，超过 1/4，紧随其后的是北京（18%）、成都（15%）、深圳（10%）和南京（7%）这五座城市。

17. 百万顾问做单最多的行业

百万顾问做单最多的行业



百万顾问做单最多的行业
IT互联网

18. 百万顾问分布人数前五城市的百万顾问平均佣金



某城市百万顾问平均佣金=该城市百万顾问交付服务所得佣金总额/百万顾问人数

在这五大猎头“金矿城市”中，百万顾问平均佣金最高的是北京，突破了 170 万，然后是上海、南京和成都，最少的深圳也有 111 万。可以看到，虽然上海的百万级顾问多，但北京的百万顾问更赚。

19. 成单佣金最高的前 6 名百万顾问所在城市和佣金

成单佣金最高的前六名百万顾问所在城市和佣金		
排名	成单佣金(元)	城市
01	技术	上海
02	产品	南京
03	管理	上海
04	运营	成都
05	销售	成都
06	市场	北京

上海、南京分别有一位猎头获得 277 万以上的成单佣金，成都有两位猎头佣金金额超过 190 万，北京也有一位猎头以 181.5 万的佣金收入位列前六。他们为海量的猎头树立了 2018 年努力的标杆。

总结：

通过数据的总结分析，我们可以发现一些隐藏在猎头行业数据背后的社会状态和趋势：

【成都快速崛起】猎头的聚集程度直接反映了地域的经济市场环境，以成都为核心的西南地区，正背靠互联网行业快速成长的时机，成为经济发展的一方热土；

【变革即将袭来】地产、制造业等传统行业 2017 年进步缓慢，制造业甚至出现一定萎缩，但计算机硬件行业发展迅速，这意味着接下来的一段时间，人工智能新技术或将反哺、引领传统产业的变革；

【市场将持续繁荣】优秀管理人才的缺口巨大，A 轮公司给薪能力高，这在很大程度上说明 2017 年很好地延续了创新创业的势头，2018 年会成为市场相对繁荣的一年；

【IT 互联网已离不开猎头】IT 互联网行业催生了最多的百万佣金猎头顾问，包括 IT 互联网、计算机硬件在内的诸多新锐行业，在人才招聘上对猎头的依赖程度正变得越来越高。

更多精彩内容

请关注猎上网服务号



www.hunteron.com

—@All rights reserved by Hunteron—